

THE ROMANIAN ECONOMIC GROWTH BETWEEN 2015 AND 2020

Bizo Andreea-Diana

Managementul Afacerilor, Facultatea De Științe, Centrul Universitar Nord Din Baia Mare, Universitatea Tehnică din Cluj-Napoca, Baia Mare, România

Abstract

The economic growth is a concept that shows the increase of the results of the economic activity at macroeconomic level. This is expressed by the economic growth of the following three macroeconomic indicators: GDP (GROW DOMESTIC PRODUCT), GNP (GROSS NATIONAL PRODUCT) and GNI (NET INCOME).

The aim of this article is to present the comparative analyse of the Romanian economic growth between 2015-2020 and the forecasts for 2021 as well as determining the factors that can stimulate the growth in market economy conditions.

In this article we presented and interpreted the main macroeconomic indicators relevant for economic growth both in Romania and in the European Union. We also presented and analyzed the comparison of economic growth in Romania for the period 2015-2020 and a growth forecast for 2021. At the end of the article we formulated some conclusions and proposals.

Key words: economic growth, economic development, gross domestic product

Cod JEL: E32.

Coduri REL: 8E, 8H.

INTRODUCERE

Creșterea economică la nivel microeconomic și macroeconomic se bazează pe încrederea mediului de afaceri în șansele reale de reușită a proiectelor asumate coroborate cu relația pozitivă a mediului bancar privind acordarea creditărilor, cu facilitățile fiscale acordate de stat și accesarea pe scară largă a Fondurilor Europene previzionate a fi acordate în perioada 2021-2027, prin modificarea atitudinii de percepție și de absorbție a acestora.

Principalele obiective pe care le-am analizat în cadrul articolului sunt:

Primul obiectiv cuprinde prezentarea anumitor aspecte teoretice, prezentarea teoriilor, precum și prezentarea principalelor modele de creștere economică;

Al doilea obiectiv cuprinde prezentarea unui scurt istoric al economiei românești după anul 1989;

Al treilea obiectiv cuprinde interpretarea și analizarea principalilor indicatori macroeconomici relevanți pentru creșterea economică atât la nivelul României cât și la nivelul Uniunii Europene ;

Al patrulea obiectiv cuprinde analiza comparativă a creșterii economiei în România aferent perioadei 2015-2020;

Ultimul obiectiv cuprinde prognoza de creștere a economiei pentru anul 2021 conform statisticilor.

In primul obiectiv, am analizat literatura de specialitate și am studiat definițiile pe care marii economiști S. Kuznets, J. Fourastie, R. Lucas, F. Perroux le prezintă pentru creșterea economiei. F. Perroux este primul economist care aduce o distincție clară între conceptul de creștere economică și cel de dezvoltare economică.

Marii economiști au fost preocupați de cauzele care duc la creșterea avuției naționale, la dezvoltare economică. Astfel, marele economist Adam Smith, conform teoriilor sale este considerat părintele liberalismului economic.

„Cercetarea continuă prin expunerea teoriei lui David Ricardo, care este una cu totul originală. Potrivit acestuia, capitalul se poate acumula în două moduri: fie prin economisire ca urmare a creșterii veniturilor, fie ca urmare a scăderii consumului. În anul 1936 apare o importantă reacție la noile realități economice, aparținându-i lordului englez J.M. Keynes. Multiplicatorul și acceleratorul au fost adăugate teoriilor existente despre creșterea economică”

„Unul dintre punctele slabe ale teoriei keynesiste îl reprezintă folosirea unor parametri prin intermediul cărora se determină creșterea Produsului Intern Brut, fără a se lua în calcul progresul tehnic, care înaintea celui de-al doilea război mondial constituia un factor de creștere important.”

In al doilea obiectiv am analizat un scurt istoric după revoluția din anul 1989, în România tranziția s-a dorit a fi un proces de transformări majore urmărind trecerea de la proprietatea preponderent de stat la cea preponderent privată. Pentru orice stat primii ani de tranziție sunt grei, aparand importante dezechilibre în economia națională.

În perioada 1993-1996 inflația a scăzut semnificativ, astfel înregistrându-se o dinamică pozitivă a producției.

Datoria externă a înregistrat o creștere rapidă, iar dificultățile în finanțarea deficitelor externe au înregistrat un trend crescător.

Astfel, în anul 2000 se înregistrează o creștere a PRODUSUL INTERN BRUT cu 2,1%, iar inflația a înregistrat un procent de 40,7%. În anul 2001, Produsul Intern Brut a crescut cu 5,7% și în 2002 o creștere cu 4,9%. Este de menționat faptul că în anul 2003 SUA a recunoscut economia României ca fiind una funcțională de piață.

„Odată cu debutul crizei economico-financiare, economia României a fost în mare parte afectată, principalii indicatori macroeconomici fiind cei care ne arată acest lucru. Până în prezent semnele de revenire sunt foarte slabe, cu o creștere economică de 2%, care cu greu acoperă rata inflației. „

Al treilea obiectiv se referă la identificarea principalilor indicatorilor macroeconomici necesari pentru creșterea economiei. „În acest sens am identificat următorii indicatori: populația, evoluția Produsului Intern Brut, rata de ocupare a forței de muncă, rata șomajului, venitul național net, rata anuală a inflației.” Abordăm principalul indicator al evoluției creșterii economice, și anume PRODUSUL INTERN BRUT care a înregistrat modificări foarte mari în cazul țării noastre. Cea mai mare scădere s-a înregistrat în anul 2009 când datorită crizei economico-financiare de pe piețele internaționale, principalul indicator macroeconomic și anume PIB-ul a scăzut cu 15% față de anul 2008. „În anul 2010, se remarcă o ușoară creștere față de anul 2009, când PRODUSUL INTERN BRUT crește cu 3% față de anul precedent.”

Al patrulea obiectiv reprezintă analiza comparativă a creșterii economiei în perioada 2015-2020. Economia României a crescut în 2015 cu 3,7% comparativ cu anul precedent 2014, arată datele publicate de Institutul Național de Statistică. În anul 2015 s-a estimat o creștere a Produsului Intern Brut spre deosebire de anul precedent cu 3,7%, iar creșterea economică din 2015 este cea mai mare începând din anul 2008 până în anul precizat anterior.

În graficul alăturat vom prezenta evoluția Produsului Intern Brut de la începutul crizei până în anul 2015:

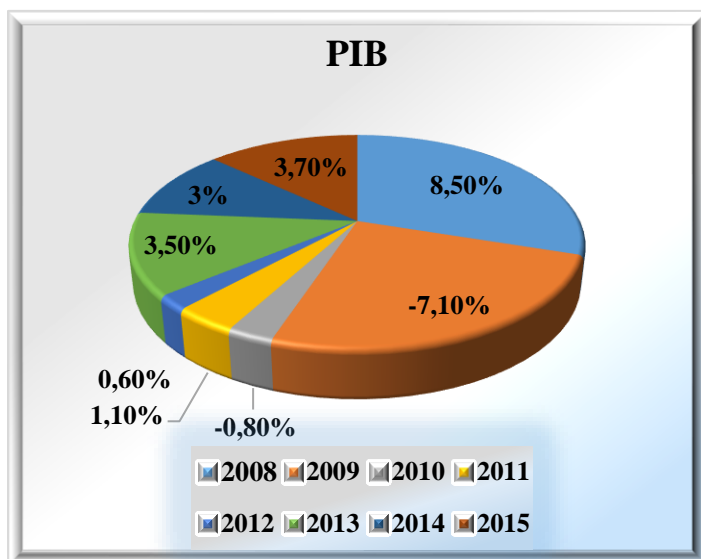


Fig. 1: Evolutia produsului intern brut 2008-2015

ANUL	PIB
2008	+8,5%
2009	-7,1%
2010	-0,8%
2011	+1,1%
2012	+0,6%
2013	+3,5%
2014	+3%
2015	+3,7%

Tabelul nr. 1. Evolutia PIB perioada 2008-2015

Anul 2015 comparativ cu anul 2014

PRODUSUL INTERN BRUT, in anul 2015a crescut fata de anul 2014, aici au contribuit toate ramurile economiei, exceptii fiind: domeniul silviculturii, agriculturii si pescuitului, cele mai importante contributii se clasifica in urmatoarele ramuri:

- ✓ Comertul cu ridicata si cu amanuntul prezinta o crestere pentru economie cu o pondere de 15,8%
- ✓ Constructiile prezinta o pondere de 7,4% raportat la anul precedent;
- ✓ Informatiile si comunicatiile au o pondere mai redusa la formarea PRODUSUL INTERN BRUT (5,7%),;
- ✓ Industria prezinta o pondere de 23,2%;
- ✓ Impozitele nete pe produs cu o pondere de 12,1%

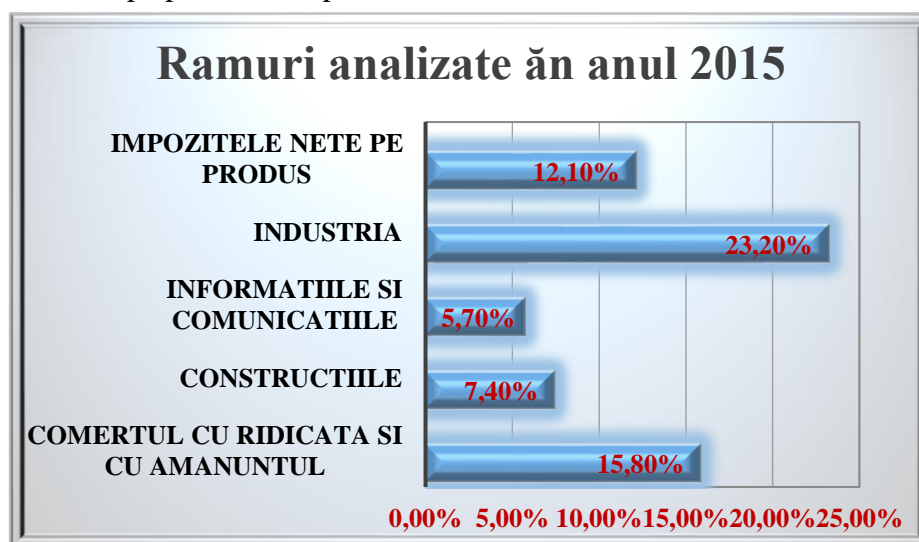
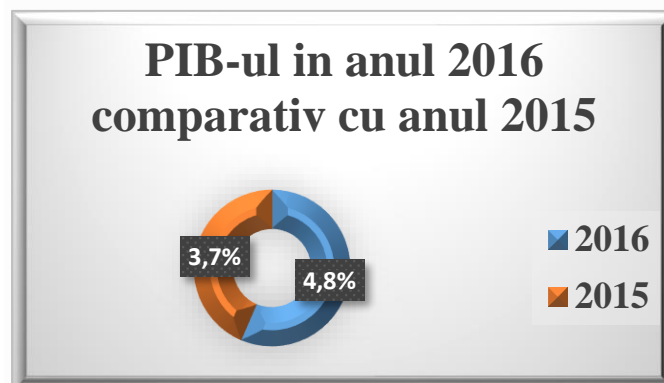


Fig. nr. 2: Ponderea ramurilor analizate in anul 2015

Anul 2016 comparativ cu anul 2015

PRODUSUL INTERN BRUT a crescut cu 4,8% în anul 2016 comparativ cu anul 2015, arată estimările publicate de Institutul Național de Statistică.



*Fig. nr. 3: Analiza comparativa a PIB-ului
in anul 2016 fata de 2015*

Anul 2017 comparativ cu 2016

In anul 2017 fata de anul 2016, la creșterea PRODUSULUI PRODUSULUI INTERN au contribuit aproape toate ramurile economiei.

In anul 2017 Moody's, Agenția de evaluare financiară prognozează o creștere economică de 6,5% pentru România, în comparație cu anul precedent în care s-a înregistrat o creștere economică de 4,8%.

Cele mai importante contribuții le-au avut:

- industria, înregistrând o pondere de 24,2%;
- agricultura, silvicultura și pescuitul prezintă o pondere mai redusă de 4,4% ;

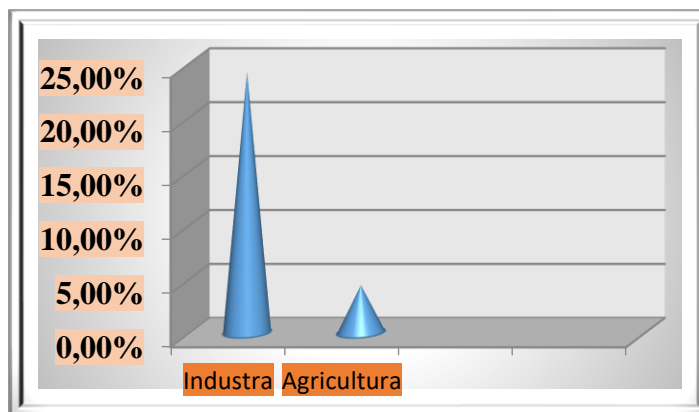


Fig. nr. 4: Cele 2 contribuții importante

Creșterea Produsului Intern Brut a apărut în urma următorilor factori pozitivi:

- cheltuieli pentru consum final al gospodăriilor populației, al cărei volum s-a majorat cu 10,3%;
- formarea brută de capital fix, cu o contribuție de +1,2%,

„Cea mai importantă contribuție negativă care a dus la creșterea PIB-ului a fost exportul net (-0,8%), consecință a creșterii cu 9,5% a volumului exporturilor de bunuri și servicii.”

Cel mai înalt ritm de după anul 2008 s-a înregistrat în anul 2016. Finanțele publice au continuat să se deterioreze în 2017, iar tendința se va menține și anul viitor, din cauza măsurilor fiscale și bugetare adoptate în 2015-2016, și anume reducerea cotei de TVA de la 20% la 19%, iar deficitul bugetar va rămâne la 3%.

Anul 2018 comparativ cu 2017

Moody`s, Agenția de evaluare financiară prognozează, avertizând ca umeaza o creștere economică robustă, aceasta nu este sustenabilă, iar deficitul bugetar va depăși 3% din PRODUSUL INTERN BRUT, anul viitor (2019). Acesta anticipează că stimulii fiscali vor ajuta creșterea economică pe termen scurt, dar este puțin probabil ca aceasta să fie sustenabilă.

Cifrele oficiale prognozate de la Institutul Național de Statistică privind evoluția economiei în 2018 ne arata ca PRODUSUL INTERN BRUT a crescut cu 4,1% în 2018, comparativ cu anul precedent 2017 unde s-a înregistrat o creștere de 6,5%,

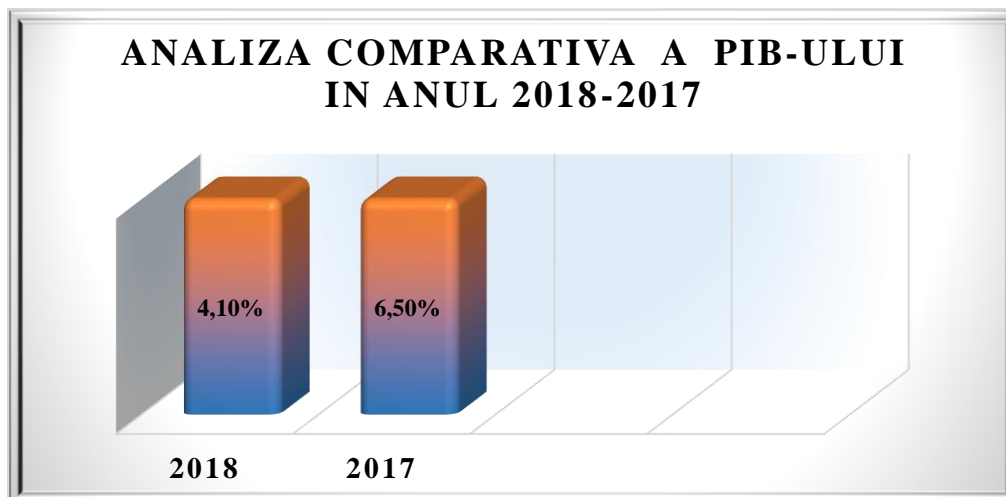


Fig. nr. 4: Analiza comparativa a Produsului Intern Brut în anul 2018 fata de 2017

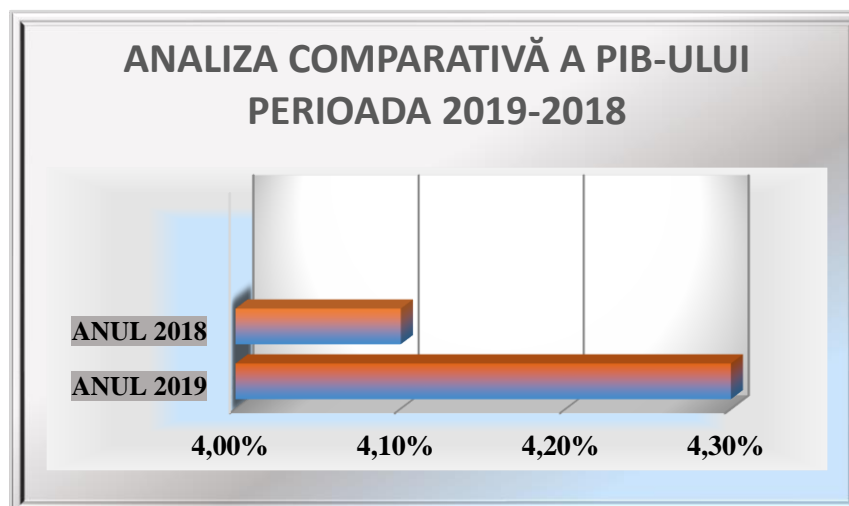
În primul rând, ne referim la consumul populației care a contribuit în avansul PRODUSULUI INTERN BRUT in anul precedent. Vânzările magazinelor au crescut cu 3,2%, de asemenea, consumul de carburanți a fost într-o continua creștere anul anterior.

Productia industrială a crescut în medie cu 3,5% în 2018 fata de 2017. Un avans asigurat în primul rând de companiile din industria prelucrătoare, de 4,3% care include și producătorii de mașini.

” PRODUSUL INTERN BRUT sunt importurile și exporturile au defavorizat Produsul intern brut, care au dus la adâncirea deficitului comercial anul anterior. În timp ce importurile au avansat cu 9,6%, exporturile au crescut cu 8,1%.”

Anul 2019 comparativ cu anul 2018

„PRODUSUL INTERN BRUT al României in anul 2019 a crescut cu 4,3% si o rata de inflatie de 4,2%, potrivit estimării anunțate de Institutul Național de Statistică.”

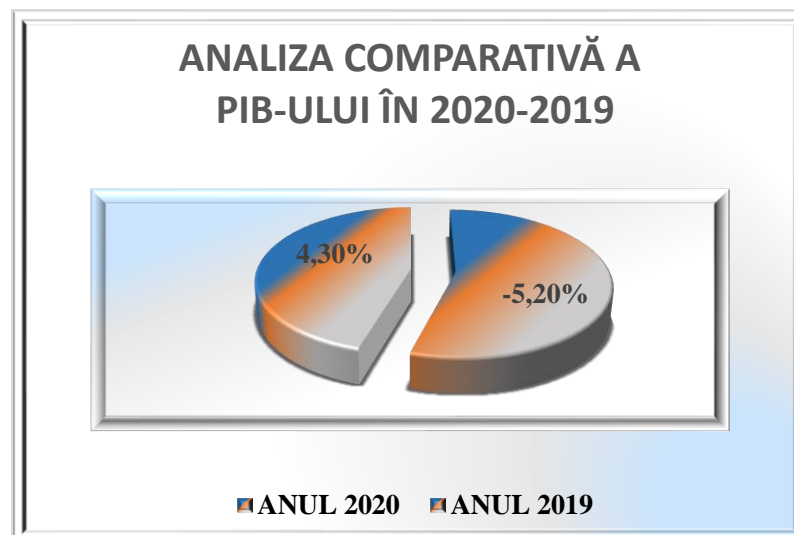


*Fig. nr. 5: Analiza comparativa a PIB-ului
in anul 2018 fata de 2017*

Anul 2020 comparativ cu anul 2019

Romania a inregistrat cel mai semnificativ avans al economiei din cele 27 de state membre ale Uniunii Europene, in primul trimestru din anul 2020, comparativ cu perioada similara din anul 2019, conform statisticilor prezentate de Eurostat in contextul pandemiei mondiale.

PRODUSUL INTERN BRUT a scazut cu -5,2% in primul trimetru al anului 2020, comparativ cu perioada similara din anul 2019.



*Fig. nr. 6: Analiza comparativa a PIB-ului
in anul 2018 fata de 2017*

Cea mai mare creștere anuală din Uniunea Europeană s-a înregistrat în perioada ianuarie-martie 2020 în următoarele țări:

TARI	PROCENT
ROMANIA	2,7%
LITUANIA	2,5%

BULGARIA	2,4%
FRANTA	-5,4%
ITALIA	-4,8%
SPANIA SI SLOVACIA	-4,1%

Tabelul nr.2: Cresterea anuala din Uniunea Europeana

„In acelasi timp, in primul trimestru din 2020, comparativ cu trimestrul 4 a anului 2019, zona euro a inregistrat o scadere de 3,8% si UE un recul de 3,3%, cel mai sever declin de cand se publica aceste date, in 1995.”

	Anul 2020
INFLATIA	-3,5%
RATA SOMAJULUI	+4,2%
DEICIT BUGETAR	+4,4%
DEFICIT CONT CURENT	5,3%

Tabelul nr.3: Factorii care afecteaza PRODUSUL INTERN BRUT -ul in 2020




Fig nr. 7: Factorii care influenteaza PIB-ul in 2020

In acest an se poate observa ca inflația va scădea la 3,5%, iar rata șomajului va crește la 4,2%, deficitul bugetar va crește până la 4,4% din PIB în anul 2020, de la 3,6% în 2019, iar deficitul de cont curent va ajunge la 5,3% din PRODUSUL INTERN BRUT, de la 5,1% cat a fost în anul 2019.

La capitolul deficitului anual de cont curent, estimările nu arată o îmbunătățire și, în combinație cu creșterea prognozată a deficitului fiscal, acest lucru ar putea ridica nevoile de finanțare externă la niveluri excesive.

In ultimul obectiv am analizat prognoza de cresterea economica pentru Romania previzionata in anul 2021 care ar putea avea o crestere de 3,3%, conform Institutului de Statistica

	Anul 2019	Anul 2020	Anul 2021	Anul 2022
PIB	4,3%	-5,2%	3,3%	3,8%
INFLATIA	3,9%	2,5%	2,5%	2,45
RATA SOMAJULUI	3,9%	5,9%	6,2%	5,1%

<i>DEFICIT BUGETAR</i>	-4,4%	-10,35	-11,35	-12,5%
<i>DATORIA PUBLICA BRUTA</i>	35,3%	46,7%	54,6%	63,6%
<i>BALANTA CONTULUI CURENT</i>	-4,7%	-4,6%	-4,8%	-4,9%

Tabelul nr. 2: Previziuni economice

Conform previziunilor economice, PRODUSUL INTERN BRUT va creste treptat, incepand cu anul 2021 unde se va inregistra o crestere de 3,3%, urmand ca in anul urmator 2022 sa se inregistreze o crestere de 3,8%. Conform dadelor din tabel in anul 2022 PIB se afla intr-o creste de 0,5%.

Chiar daca in anul 2019 inflatia a fost de 3,9% in urmatorii 2 ani inflația se menține moderată adica 2,5%, iar in ultimul an o sa fie o scadere nesemnificativa de 0,05%.

Rata șomajului este in continua crestere, incepand cu anul 2019 s-a inregistrat o ratade 3,9%, urmand ca in anul 2020 o crestere cu un procent 5,9%, in anul 2021 va continua sa creasca prezentand un procent de 6,2%, acesta fiind cel mai mare procent din toata perioada analizata, iar in anul 2022 se preconizeaza o descrestere a ratei somajului aceasta urmand sa fie 5,1%, nu foarte semnificativ comparativ cu anul precedent. Motivul cresterii ratei somajului este atenuată în contextul scăderii activității economice.

Se preconizeaza ca deficitelile publice o crească în mod semnificativ în acest an, cu -11,35% având în vedere creșterea cheltuielilor sociale și reducerea veniturilor fiscale.

Conform statisticilor previzionate, datoria publica de afla intr-o continua crestere, in anul 2021 s-a inregistrat o crestere de 35,3% spre deosebire de anul 2020, unde se inregistreaza o crestere de 46,7%. La fel se preconizeaza si pentru urmatorii 2 ani, o crestere semnificativa, in anul 2021 va inregistra o crestere de 54,6%, iar in 2022 v-a inregistra o crestere de 63,6%

CONCLUZII

In opinia noastra, PRODUSUL INTERN BRUT din anul 2020 a fost afectat in mod special de contextul actual pandemic, in realitate descresterea de 5,2% consemnata in graficele de mai sus fiind cea mai mica din Comunitatea Europeana, deoarece inclusiv in perioada starii de urgenta si ulterior in perioada starii de alerta, sectorul constructii civil si mai cu seama cel industrial in Romania a lucrat in proportie covarsitoare.

Trebuie mentionata presiunea bugetara si preponderenta in cheltuielile publice si private ale anului 2020, pe care au reprezentat-o dimensiunea considerabila a cheltuielilor cu asigurarea oricaror masuri impuse de nevoile de protectie a personalului angajat pentru limitarea raspandirii virusului Covid-19, tendinta care se pastreaza si in prezent si este preconizata ca fiind tot la un nivel ridicat si in anul 2021. Vorbim aici in principal de dotarile sectiilor si chiar a spitalelor de suport covid cu echipament de protectie ATI si echipament de protectie a cadrelor medicale, de detasare a acestora in functie de focarele de infectie declansate pe tot teritoriul tarii ceea ce inseamna alocari de resurse imense si rapide.

Odata cu debutul anului 2021 si existenta celor 3 vaccinuri pe plan mondial se estimeaza ca perioada de imunizare a unui procent de populatie de 70%, nu mai devreme de 120 de zile dupa care in conditiile in care Organizatia Mondiala a Sanatatii va cobori stadiul virusului de la pandemie la epidemie si incepand din acel moment economiile pe plan mondial si implicit si a tarii noastre pot stopa descresterea si inregistra o perioada de stationare mai lunga sau mai scurta de la caz la caz. Exista probabilitatea de modificare radicala a modului de abordare a tuturor afacerilor care se vor derula, orientarea acestora spre protectia colectivitatilor devenind definitorii-adica orice afacere devine durabila si cu sanse reale de perpetuare a ei doar daca este orientata spre a da inapoi comunitatii unde aceasta evolueaza.

BIBLIOGRAFIE:

1. <https://evz.ro/calculul-ins-privind-cresterea-economica-a-romaniei-in-2016.html>
2. [Ministrul Finantelor: Cresterea economica peste potential e cea mai periculoasa - cum explica](#)
3. <https://www.digi24.ro/stiri/economie/finante-economie/crestere-economica-sub-asteptari>
4. [economia-romaniei-a-crescut-cu-41-in-2018-1081747](#)
5. F. Perroux (1954), L'Europe sans rivage, Paris, PUF
6. Henry, Gerard Marie – “Keynes”, Edition Armand Colin, Paris, 1997 „Despre principiile economiei politice și impunerii” (1817) davidricardo